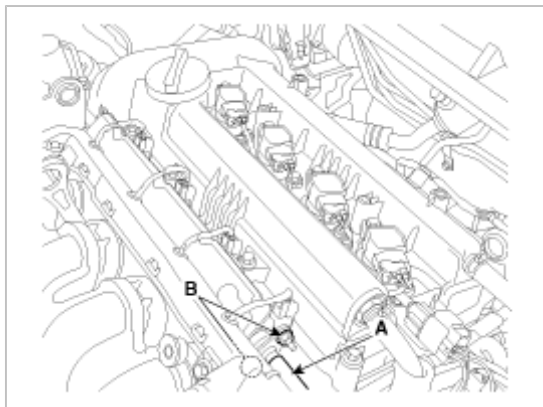
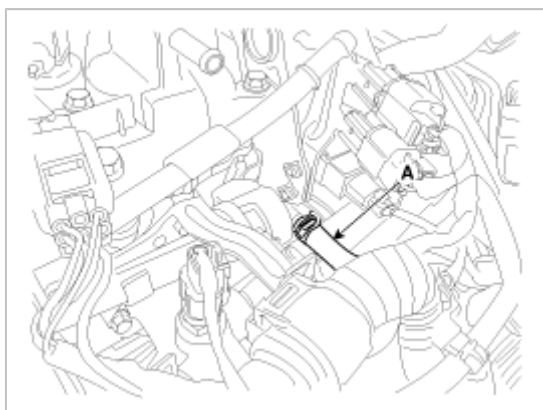


拆卸

1. 点火开关置于OFF位置，拆卸蓄电池负极(-)导线。
2. 释放燃油管路内剩余的压力。
(参考燃油输送系统-“释放燃油管路内剩余的压力”)
3. 拧下固定螺母(B)，并分离燃油供油管(A)。



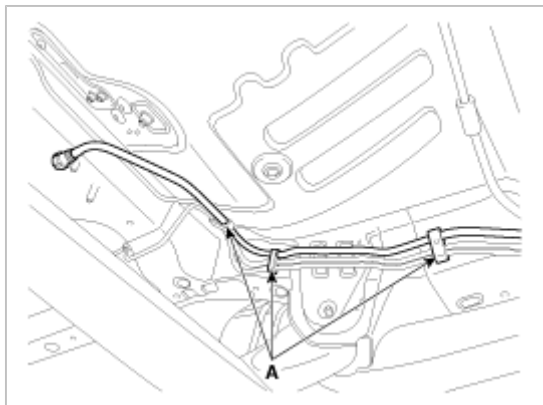
4. 分离与PCSV相连的蒸气软管(A)。



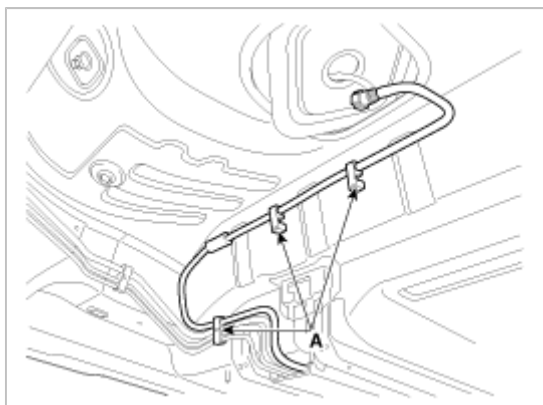
5. 举升车辆。
6. 拆卸燃油箱。
(参考燃油输送系统-“燃油箱”。)
7. 分离燃油蒸气管快接连接器(A)。



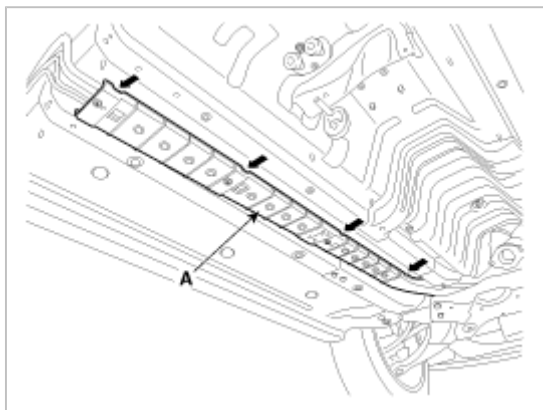
8. 拆卸蒸气管固定夹(A)。



9. 拆卸燃油供油管固定夹(A)。



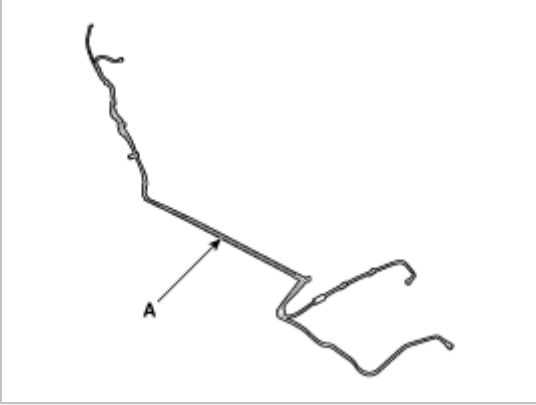
10. 分离燃油&制动管路保护装置(A)和固定夹。



11. 拆卸燃油管固定夹(A)。



12. 拆卸燃油管(A)。



安装

1. 按拆卸的相反顺序安装。